

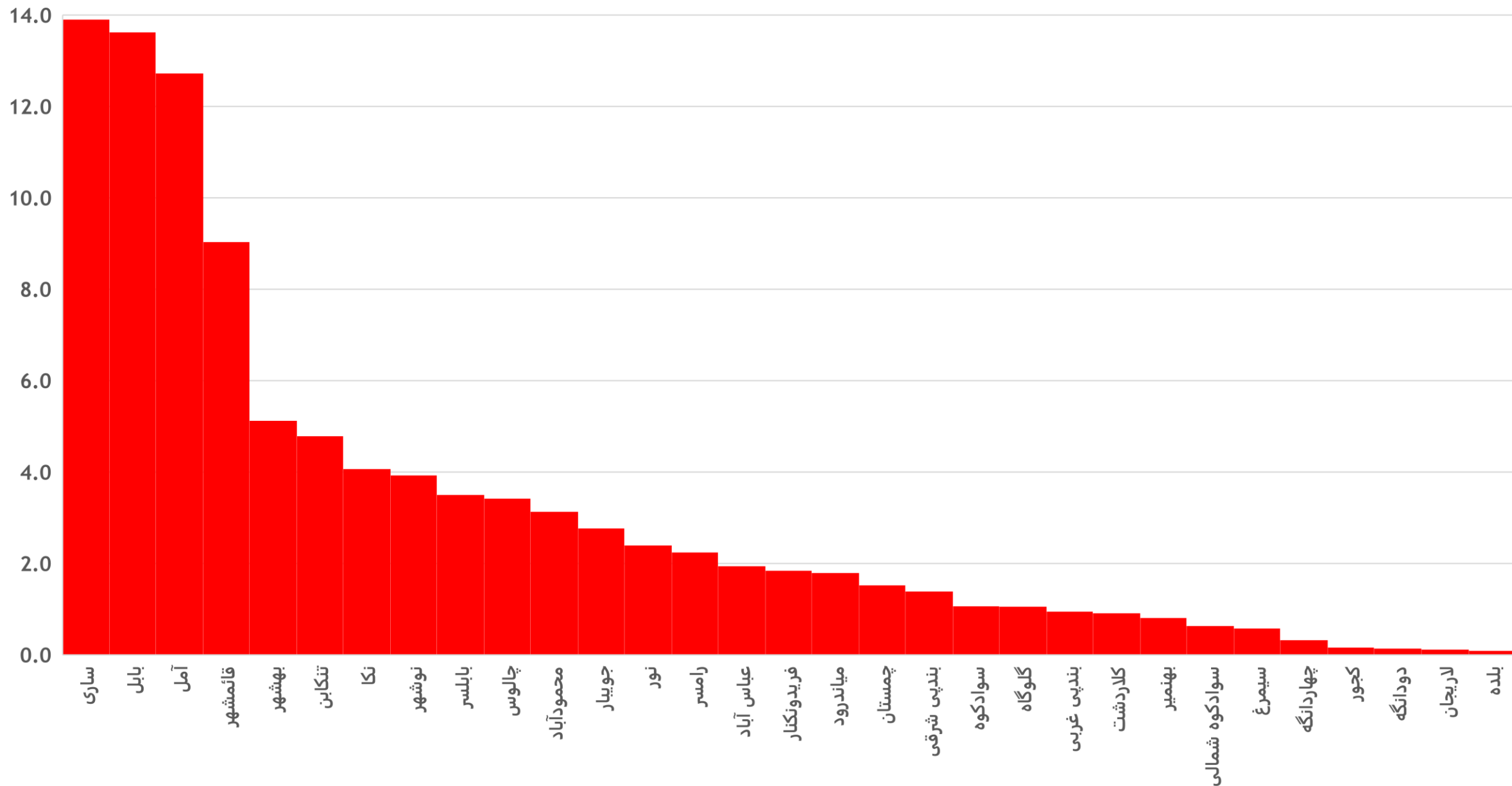
## تعداد دانش آموزان مازندران به تفکیک منطقه

جمعیت دانش آموزی			منطقه / ناحیه / شهرستان	
درصد از کل استان	جمع	به تفکیک		
۹.۰	۳۹۲۳۸	۲۹۴۰۶	شهری	قائم‌شهر
		۹۸۳۲	روستایی	
۰.۲	۶۹۶	۱۴۱	شهری	کجور
		۵۵۵	روستایی	
۰.۹	۳۹۶۹	۲۵۷۸	شهری	کلاردشت
		۱۳۹۱	روستایی	
۱.۱	۴۵۹۲	۲۶۳۰	شهری	گلوگاه
		۱۹۶۲	روستایی	
۰.۱	۵۱۳	۱۶۴	شهری	لاریجان
		۳۴۹	روستایی	
۳.۱	۱۳۶۰۵	۶۹۷۷	شهری	محمودآباد
		۶۶۲۸	روستایی	
۱.۸	۷۷۹۷	۱۵۶۰	شهری	میاندرود
		۶۲۳۷	روستایی	
۴.۱	۱۷۶۶۰	۱۱۴۱۱	شهری	نکا
		۶۲۴۹	روستایی	
۲.۴	۱۰۳۹۸	۷۵۶۶	شهری	نور
		۲۸۳۲	روستایی	
۳.۹	۱۷۰۵۷	۸۶۴۸	شهری	نوشهر
		۸۴۰۹	روستایی	
*	۴۳۴۳۴۷	۴۳۴۳۴۷	جمع کل	

جمعیت دانش آموزی			منطقه / ناحیه / شهرستان	
درصد از کل استان	جمع	به تفکیک		
۱.۵	۶۶۰۹	۲۸۸۶	شهری	چمستان
		۳۷۲۳	روستایی	
۰.۳	۱۴۰۵	۵۶۰	شهری	چهاردانگه
		۸۴۵	روستایی	
۰.۱	۶۱۲	۰	شهری	دودانگه
		۶۱۲	روستایی	
۲.۲	۹۷۴۳	۸۵۲۲	شهری	رامسر
		۱۲۲۱	روستایی	
۷.۱	۳۰۹۳۹	۲۲۳۳۵	شهری	ساری ناحیه ۱
		۸۶۰۴	روستایی	
۶.۸	۲۹۵۸۱	۱۹۹۳۹	شهری	ساری ناحیه ۲
		۹۶۴۲	روستایی	
۱.۱	۴۶۲۴	۴۴۱۳	شهری	سوادکوه
		۲۱۱	روستایی	
۰.۶	۲۷۴۲	۱۶۰۵	شهری	سوادکوه شمالی
		۱۱۳۷	روستایی	
۰.۶	۲۵۱۶	۱۱۴۵	شهری	سیمرغ
		۱۳۷۱	روستایی	
۱.۹	۸۴۳۸	۴۴۶۹	شهری	عباس آباد
		۳۹۶۹	روستایی	
۱.۸	۸۰۰۵	۴۹۹۸	شهری	فریدونکنار
		۳۰۰۷	روستایی	

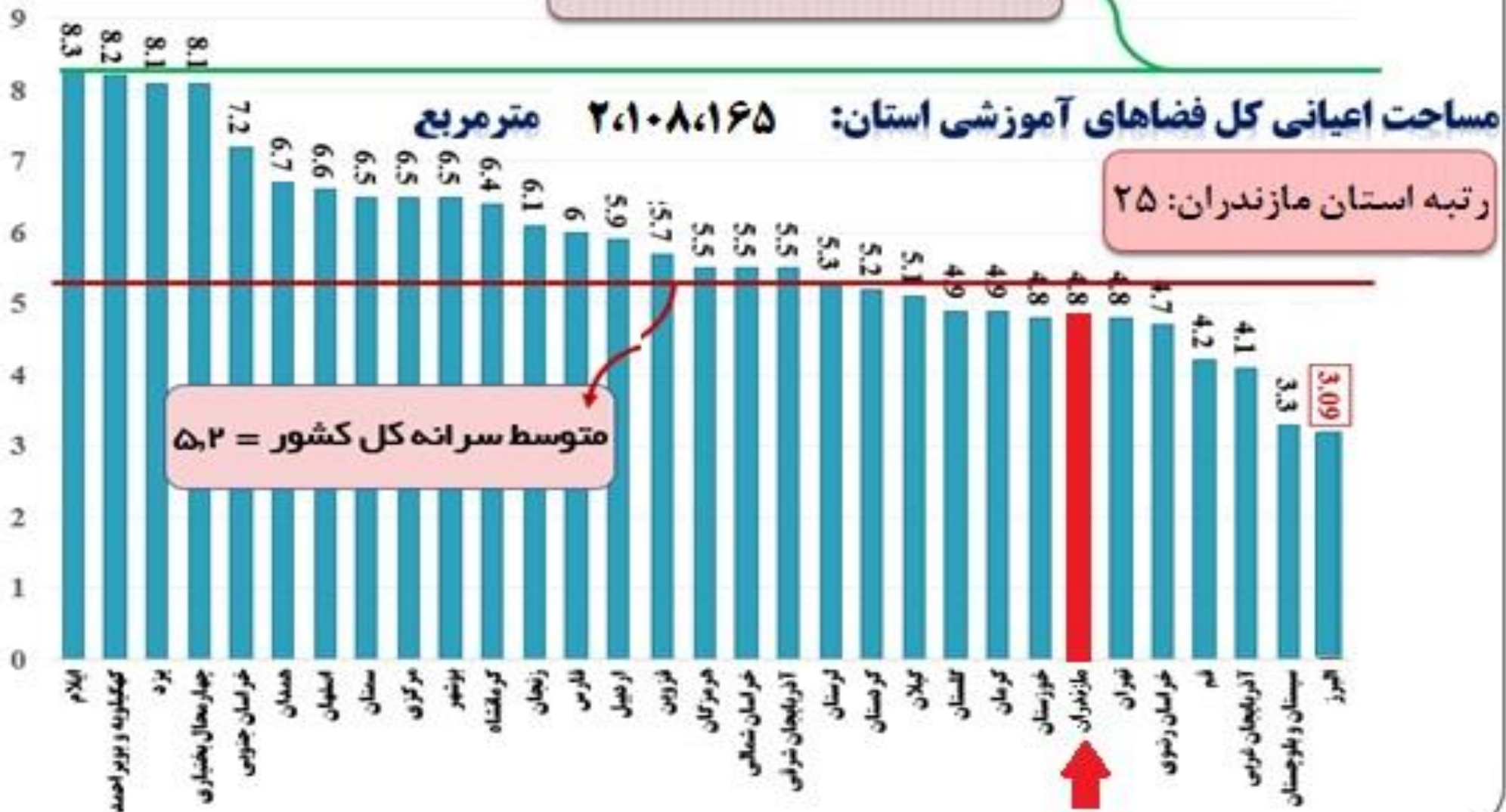
جمعیت دانش آموزی			منطقه / ناحیه / شهرستان	
درصد از کل استان	جمع	به تفکیک		
۱۲.۷	۵۵۲۷۲	۳۱۷۷۳	شهری	آمل
		۲۳۴۹۹	روستایی	
۱۳.۶	۵۹۱۶۴	۳۶۶۱۶	شهری	بابل
		۲۲۵۴۸	روستایی	
۳.۵	۱۵۱۹۹	۱۰۰۷۶	شهری	بابلسر
		۵۱۲۳	روستایی	
۰.۱	۳۹۵	۰	شهری	بلده
		۳۹۵	روستایی	
۱.۴	۶۰۳۳	۲۲۵	شهری	بندی شرقی
		۵۸۰۸	روستایی	
۰.۹	۴۱۲۰	۱۰۶۴	شهری	بندی غربی
		۳۰۵۶	روستایی	
۵.۱	۲۲۲۴۵	۱۷۴۲۹	شهری	بهشهر
		۴۸۱۶	روستایی	
۰.۸	۳۵۱۸	۲	شهری	بهنمیر
		۳۵۱۶	روستایی	
۴.۸	۲۰۷۸۲	۱۲۰۰۳	شهری	تنکابن
		۸۷۷۹	روستایی	
۲.۸	۱۲۰۱۶	۷۱۳۰	شهری	جویبار
		۴۸۸۶	روستایی	
۳.۴	۱۴۸۶۴	۱۰۱۴۵	شهری	چالوس
		۴۷۱۹	روستایی	

## درصد دانش آموزان هر منطقه به کل جمعیت دانش آموزی استان



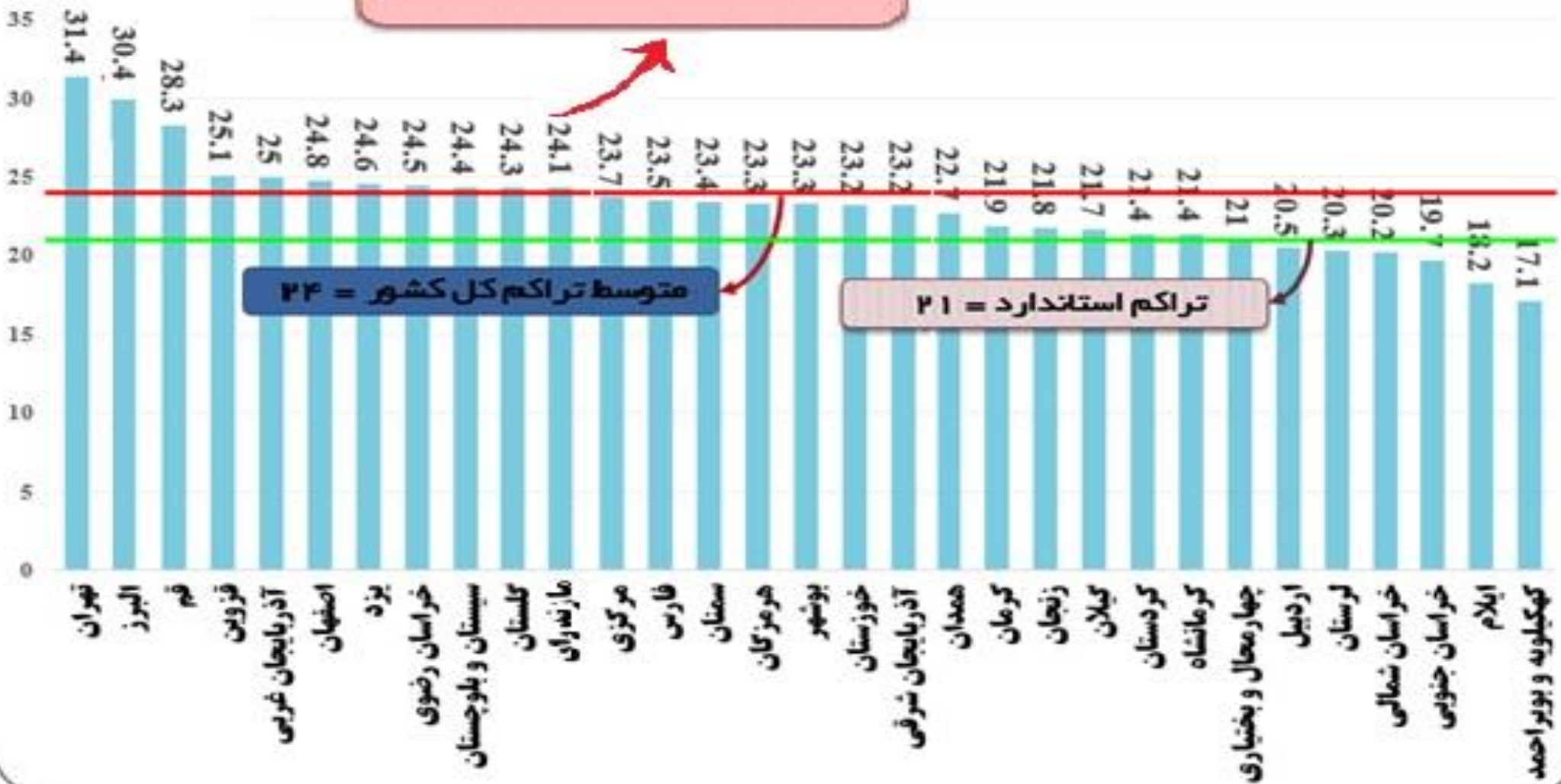
# وضعیت سرانه زیربنای آموزشی (آموزش و پرورش) کل کشور

سرانه استاندارد = ۸,۳۹ مترمربع



# وضعیت تراکم دانش آموزی کل کشور

تراکم دانش آموزی مازندران: ۲۴/۱

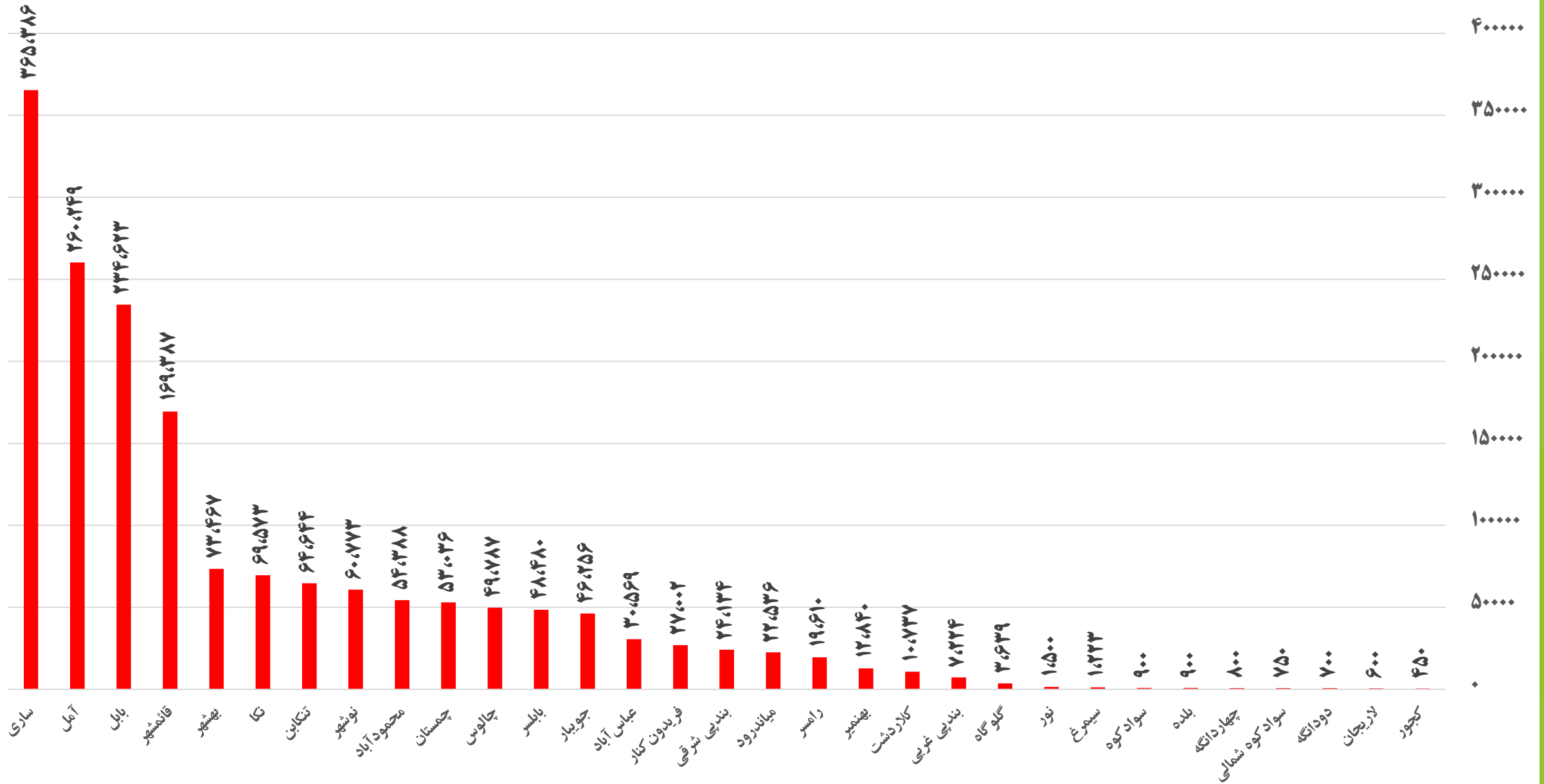


## ارقام به میلیارد تومان

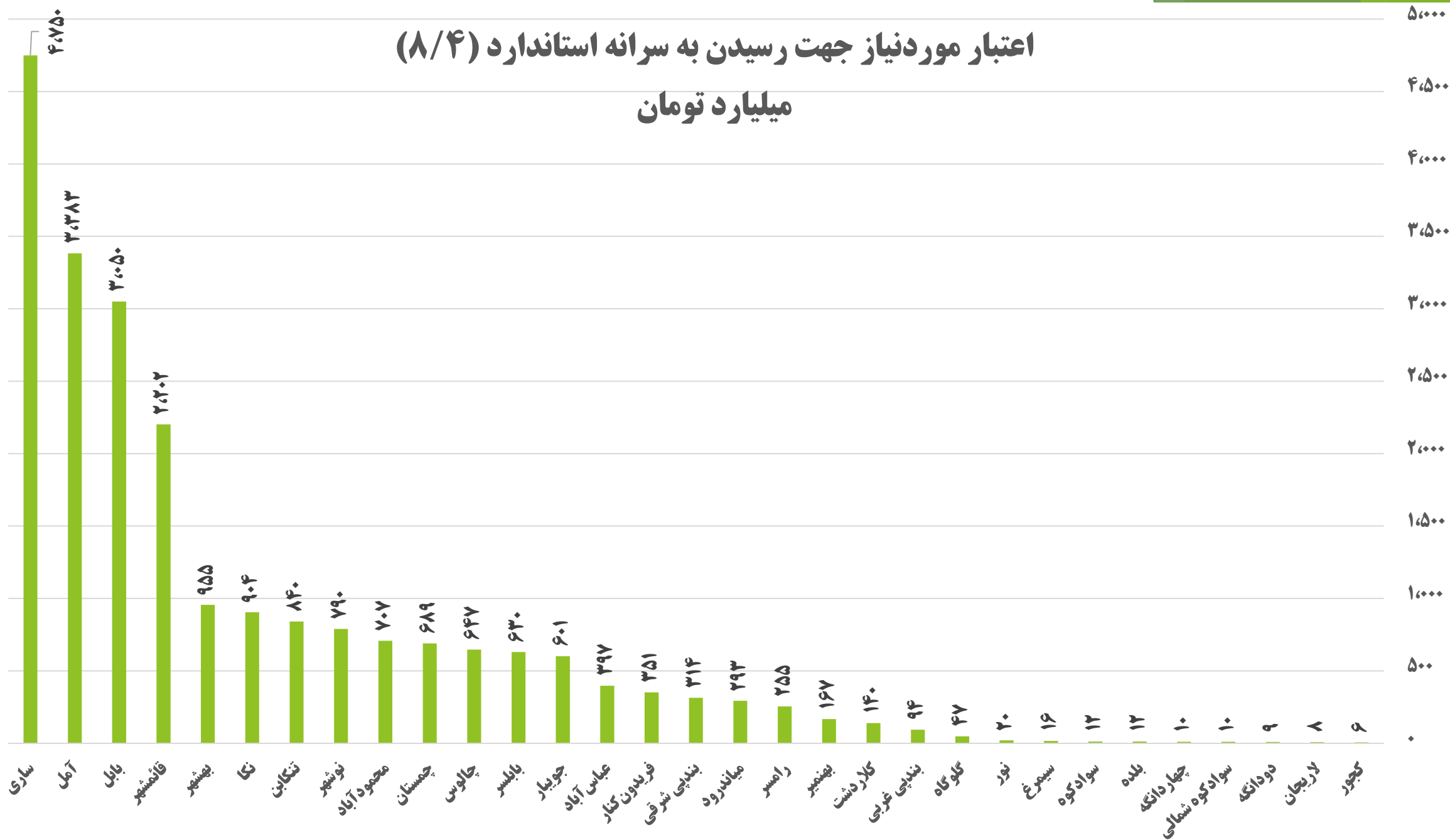
منطقه	زیربنای مورد نیاز جهت رسیدن به ۸,۴	اعتبار مورد نیاز جهت رسیدن به سرانه استاندارد	زیربنای مورد نیاز جهت رسیدن به ۵,۲۱	اعتبار مورد نیاز جهت رسیدن به میانگین کشوری
سوادکوه شمالی	۷۵۰	۱۰	۰	۰
سیمرغ	۱۲۲۳,۴	۱۶	۰	۰
عباس آباد	۳۰۵۶۹,۲	۳۹۷	۳۶۵۲	۴۷
فریدون کنار	۲۷۰۰۲	۳۵۱	۱۴۶۶	۱۹
قائم شهر	۱۶۹۳۸۷,۲	۲,۲۰۲	۴۴۲۱۸	۵۷۵
کجور	۴۵۰	۶	۰	۰
کلاردشت	۱۰۷۳۶,۶	۱۴۰	۰	۰
گلوگاه	۳۶۳۸,۸	۴۷	۰	۰
لاریجان	۶۰۰	۸	۰	۰
محمودآباد	۵۴۳۸۸	۷۰۷	۱۰۹۸۸	۱۴۳
میاندروود	۲۲۵۳۵,۸	۲۹۳	۰	۰
نکا	۶۹۵۷۳	۹۰۴	۱۳۲۳۸	۱۷۲
نور	۱۵۰۰	۲۰	۰	۰
نوشهر	۶۰۷۷۲,۸	۷۹۰	۶۳۶۱	۸۳
<b>جمع</b>	<b>۱۷۱۶۱۶۱,۸</b>	<b>۲۲,۳۱۰</b>	<b>۵۰۷,۶۰۲</b>	<b>۶,۵۹۹</b>

منطقه	زیربنای مورد نیاز جهت رسیدن به ۸,۴	اعتبار مورد نیاز جهت رسیدن به سرانه استاندارد	زیربنای مورد نیاز جهت رسیدن به ۵,۲۱	اعتبار مورد نیاز جهت رسیدن به میانگین کشوری
آمل	۲۶۰۲۴۸,۸	۳,۳۸۳	۸۳۹۳۱	۱,۰۹۱
بابل	۲۳۴۶۲۲,۶	۳,۰۵۰	۴۵۸۸۹	۵۹۷
بابلسر	۴۸۴۷۹,۶	۶۳۰	۰	۰
بلده	۹۰۰	۱۲	۰	۰
بندپی شرقی	۲۴۱۳۴,۲	۳۱۴	۴۸۸۹	۶۴
بندپی غربی	۷۲۲۴	۹۴	۰	۰
بهشهر	۷۳۴۶۷	۹۵۵	۲۵۰۵	۳۳
بهنمیر	۱۲۸۴۰,۲	۱۶۷	۱۶۱۸	۲۱
تنکابن	۶۴۶۴۳,۸	۸۴۰	۰	۰
جویبار	۴۶۲۵۶,۴	۶۰۱	۷۹۲۵	۱۰۳
چالوس	۴۹۷۸۶,۶	۶۴۷	۱۴۹۶۳	۱۹۵
چمستان	۵۳۰۳۵,۶	۶۸۹	۳۱۹۵۲	۴۱۵
چهاردانگه	۸۰۰	۱۰	۰	۰
دودانگه	۷۰۰	۹	۰	۰
رامسر	۱۹۶۱۰,۲	۲۵۵	۰	۰
ساری	۳۶۵۳۸۶	۴,۷۵۰	۲۳۴۰۰۷	۳,۰۴۲
سوادکوه	۹۰۰	۱۲	۰	۰

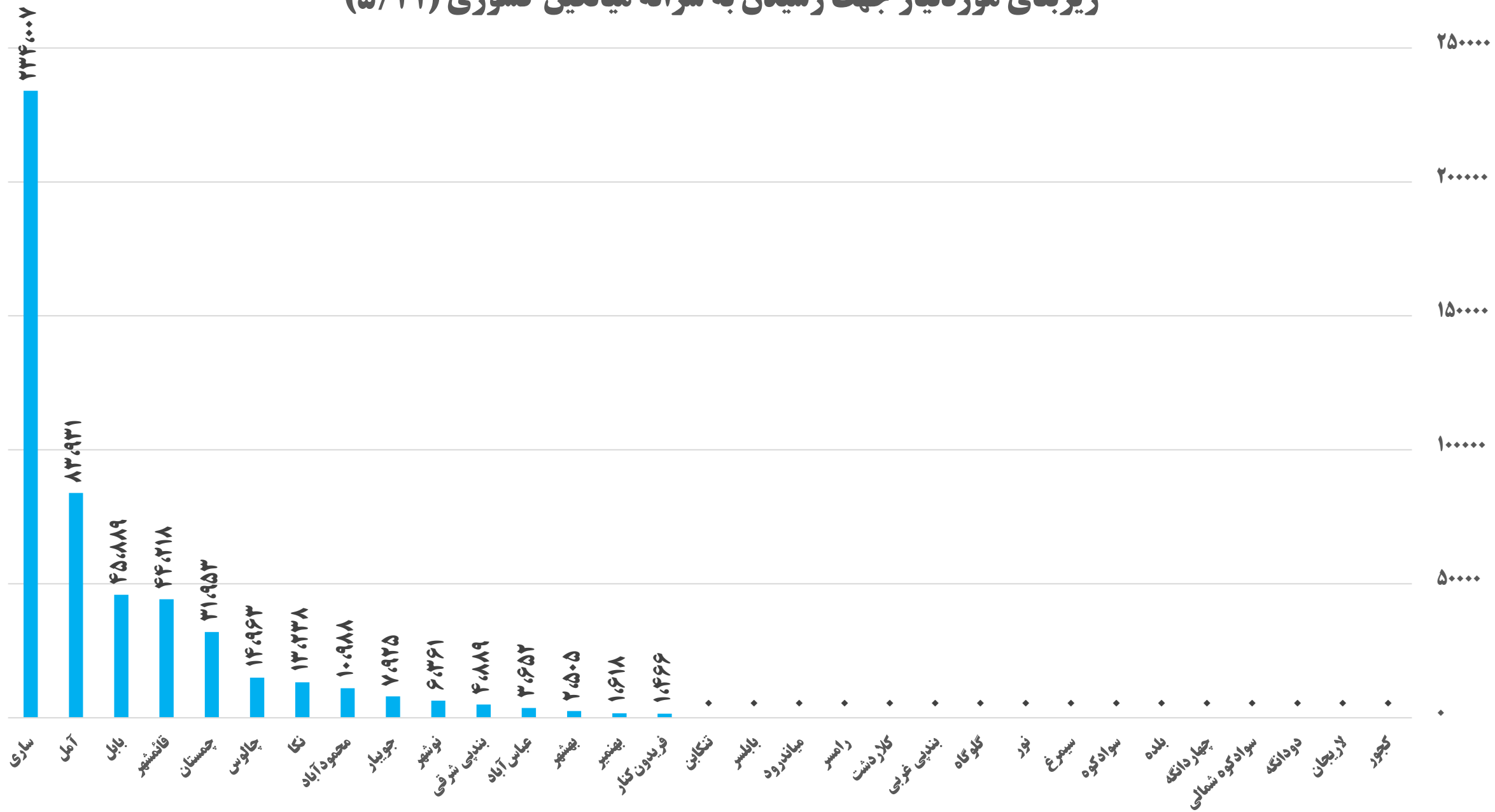
## زیربنای مورد نیاز جهت رسیدن به سرانه استاندارد (۸/۴)



## اعتبار مورد نیاز جهت رسیدن به سرانه استاندارد (۸/۴) میلیارد تومان



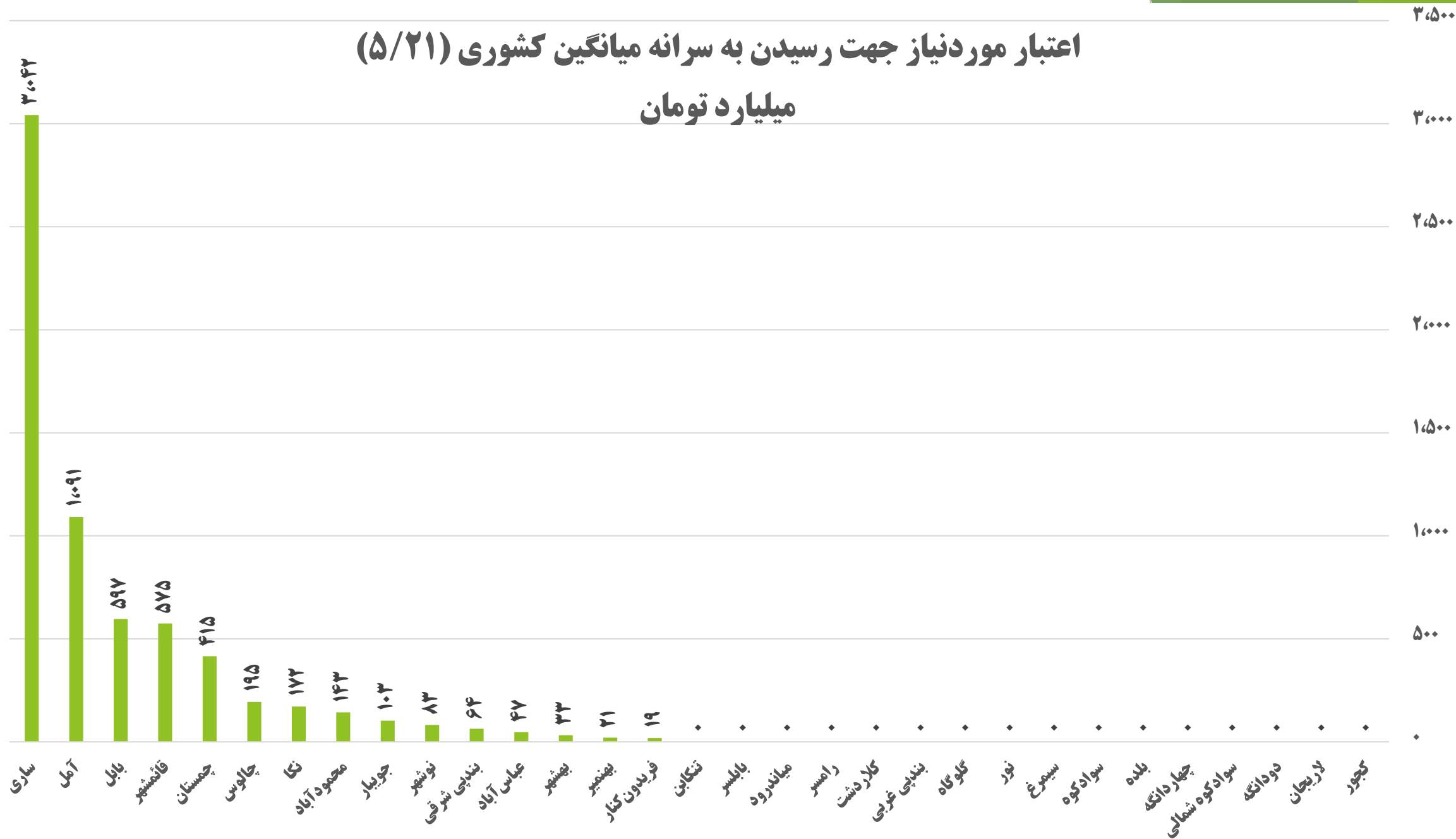
## زیربنای مورد نیاز جهت رسیدن به سرانه میانگین کشوری (۵/۲۱)





## اعتبار مورد نیاز جهت رسیدن به سرانه میانگین کشوری (۵/۲۱)

میلیارد تومان



## بررسی سرانه

سرانه فضای ورزشی	سرانه فضای پرورشی	سرانه فضای آموزشی	عنوان
۰,۱۸	۰,۱۴	۴,۸۵	استان مازندران
۰,۳۸	۰,۷۲	زیربنای موردنیاز: ۵۰۷,۶۰۲ مترمربع اعتبار موردنیاز: ۶,۵۹۹ میلیارد تومان	میانگین کشور
۱,۰۶	۱,۳۹	زیربنای موردنیاز: ۱,۷۱۶,۱۶۲ مترمربع اعتبار موردنیاز: ۲۲,۳۱۰ میلیارد تومان	استاندارد

رتبه مازندران در سرانه آموزشی در سطح کشور: ۲۵

رتبه مازندران در سرانه ورزشی در سطح کشور: ۲۳

رتبه مازندران در سرانه پرورشی در سطح کشور: ۱۲

## وضعیت پروژه های نیمه تمام

اعتبار مورد نیاز تا تکمیل به شرط نقدی-میلیارد ریال	زیربنا	تعداد کلاس	تعداد پروژه	عنوان
۵۶۰۰	۱۲۴۸۲۲	۴۱۲	۶۷	پروژه نیمه تمام-فعال
۶۸۰۰		۲۱۹	۵۰	پروژه نیمه تمام-راکد
۱۲۴۰۰	۱۲۴۸۲۲	۶۳۱	۱۱۷	جمع

## وضعیت طرح تخریب و بازسازی و مقاوم سازی

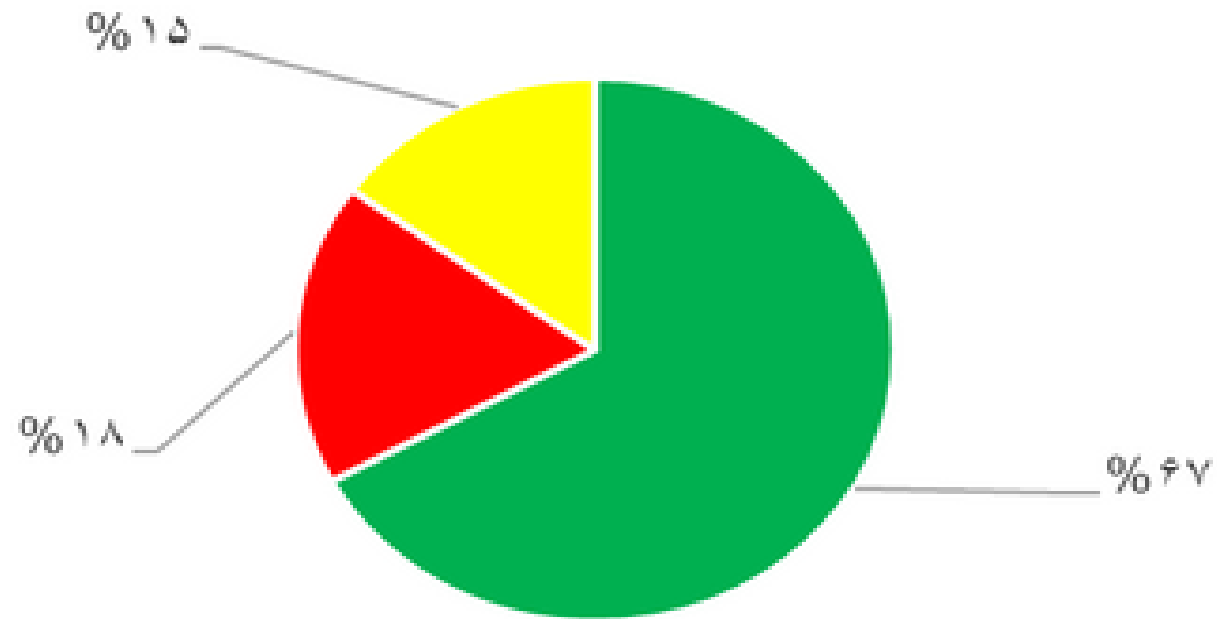
وضعیت کلاس	تعداد کلاس	درصد نسبت به کل	اعتبار مورد نیاز - میلیارد تومان
مستحکم	۱۴۸۴۷	٪۶۷	-
تخریبی	۳۹۸۸	٪۱۸	۵۰۰۰
نیازمند مقاوم سازی	۳۳۲۳	٪۱۵	۲۱۰۰

اعتبار مورد نیاز جهت بازسازی و مقاوم سازی کلاس های نا ایمن : بیش از ۷ هزار میلیارد تومان



## وضعیت فضاها در سال جاری

وضعیت فضاها در سال ۱۴۰۲



■ مستحکم

■ تخریبی

■ نیازمند مقاوم سازی